

# RESACRYL



Résacryl est une peinture émulsion acrylique utilisable à l'extérieur et à l'intérieur. Diluable à l'eau, non polluante, à séchage rapide, d'une grande facilité d'application, elle possède un pouvoir couvrant élevé. Existe en mate ou satinée.

## PREPARATION DES SUPPORTS

- **Fonds neufs** : dépoussiérer. Une impression avec « Crépifix » est conseillée.
- **Fonds anciens** : bien broser et lessiver. Une impression avec « Crépifix » est conseillée.
- **Ancienne peinture en bon état** : laver à l'eau ammoniacale et laisser sécher.

## APPLICATION à la brosse ou au rouleau

- 1ère couche diluée avec 0 à 20 % d'eau suivant porosité du support (plus le support est absorbant, plus il faut diluer). Si le fond est traité avec « Crépifix » diluer avec 0 à 10 % d'eau.
- 2ème couche non diluée.

Pour une application au pistolet, diluer avec 10 à 15 % d'eau.

**Séchage entre 2 couches : 5 à 6 heures au moins.**

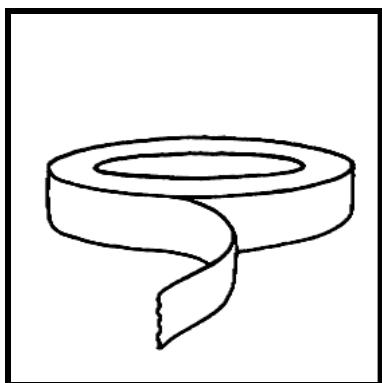
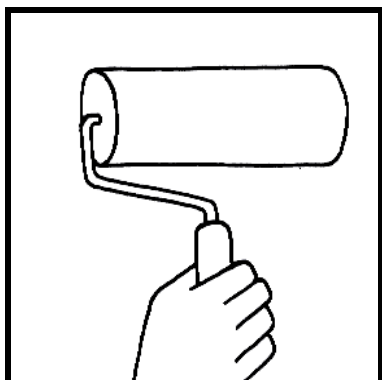
**Lavage des outils à l'eau.**

## CONSOMMATION en 2 couches :


- Support lisse : 400 à 500 g/m<sup>2</sup>
- Support rugueux : 600 à 900 g/m<sup>2</sup>

## REMARQUES

- Traiter les parties métalliques (clous, vis, fer à béton, etc...) à l'antirouille et laisser sécher avant de peindre.
- Eviter l'application lorsque la température est inférieure à + 5°C ou sous un soleil ardent.
- Les supports doivent être sains, propres et secs.
- Bien remuer avant l'emploi.
- Si un transvasement devait avoir lieu, utiliser un récipient en matière plastique ou en acier inoxydable.



**Stocker à l'abri  
du gel**



**Enduicolor<sup>®</sup>**  
Fabrication de produits pour le bâtiment

Version : 01/09/2003

205-207 rue de Mulhouse 68300 Saint-Louis la Chaussée Tél. 03 89 69 20 10