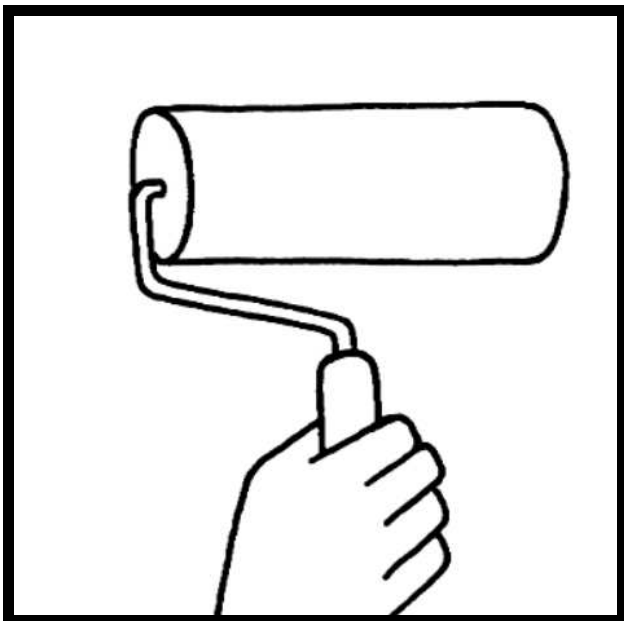


# CREPIFIX



Fixateur de fond pour tous supports incertains :

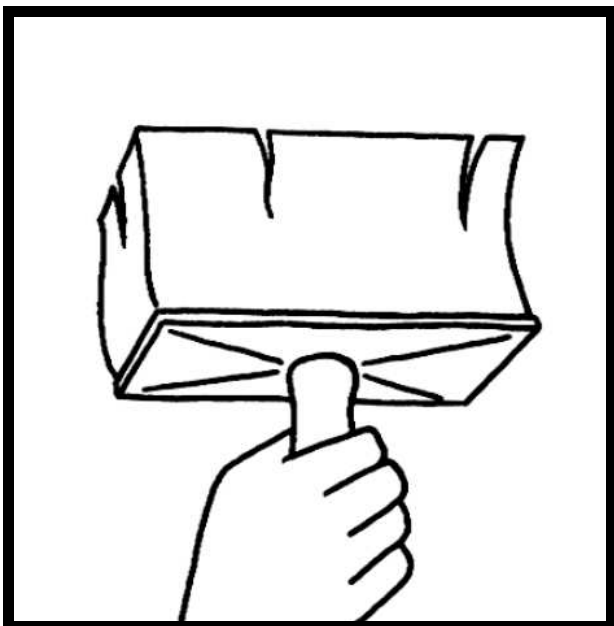
- plâtre
- peinture farineuse
- crépi tendre

## DILUTION

Il est conseillé de faire un essai préalable.  
Laisser **Crépifix** le plus concentré possible, en veillant à ce qu'il ne fasse pas un film brillant après séchage (cela nuirait à l'adhérence des produits de finition). Si c'est le cas, diluer légèrement avec du **White Spirit 17/18**.

## APPLICATION

Après brossage, lavage et séchage des fonds, appliquer **Crépifix** à l'aide d'une brosse ou d'un rouleau jusqu'à saturation du support.



## TEMPS DE SECHAGE

- 5 à 6 heures par temps chaud
- 24 heures par temps froid et humide
- plusieurs jours avant la pose de polystyrène expansé, afin que les solvants s'évaporent.

## CONSOMMATION



200 à 400 g par m<sup>2</sup>.

## REMARQUES

- Laver les outils avec du **White Spirit**.
- Veiller à bien ventiler les lieux et à ne pas fumer lors d'utilisation à l'intérieur.
- Conserver **Crépifix** hermétiquement fermé, éloigné de toute source de chaleur.

R10

Matière liquide  
inflammable  
Classe 3  
30 1223



**Enduicolor**<sup>®</sup>  
Fabrication de produits pour le bâtiment

Version : 01/09/2003

205-207 rue de Mulhouse 68300 Saint-Louis la Chaussée Tél. 03 89 69 20 10